




# 8 CONSEJOS DE SEGURIDAD VIAL

1



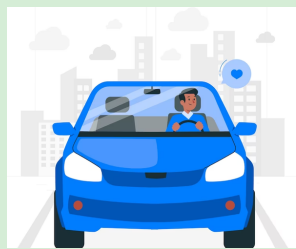
**Peatones:** Transitar principalmente por las aceras o zonas peatonales sin invadir la calle, tales como: Cruce semaforizado, cruce a nivel, cruce pompeyano y/o cruce a desnivel.

**Peatones de camino al colegio:** Transite por un andén, al cruzar la calle mirar hacia a ambos lados, use puentes peatonales o cruce por el pompeyano, cruce en las esquinas ya que son sitios seguros porque se pueden ver mejor las vías.




2

3



**Automovilistas:** No exceda la velocidad máxima permitida, evita todo tipo de distractores mientras conduces, verifica con frecuencia el estado del vehículo, al iniciar la marcha de prioridad a los estudiantes.

**Motociclistas:** No exceda el límite de velocidad, use el casco y todos los elementos de protección de forma correcta, nunca conduzcas bajo el efecto del alcohol o sustancias alucinógenas, evita utilizar el celular mientras manejas.



4

5




**Ciclistas:** Cuando se maneje una bicicleta por la vía pública, se debe ser cauteloso y circular por el carril destinado para las bicicletas o por la derecha y lo más cerca posible del borde del andén.

**Pasajeros de rutas escolares:** Esperar el transporte en sitios definidos, al finalizar la jornada escolar seguir las indicaciones de la auxiliar de transporte, evitar distraer al conductor, evite subirse o bajarse mientras el vehículo esté en movimiento.



6

7



**Pasajero de motocicleta:** Colocarse el casco de seguridad y/o demás elementos necesarios de protección, los niñ@s deben ocupar el puesto de acompañantes e ir sentados y con las manos en la cintura del conductor, nunca de medio lado.

**Señales de tránsito:** Identificar y conocer las señales de tránsito ya que entregan la información necesaria para que las personas puedan llegar a sus destinos de forma más segura.



8